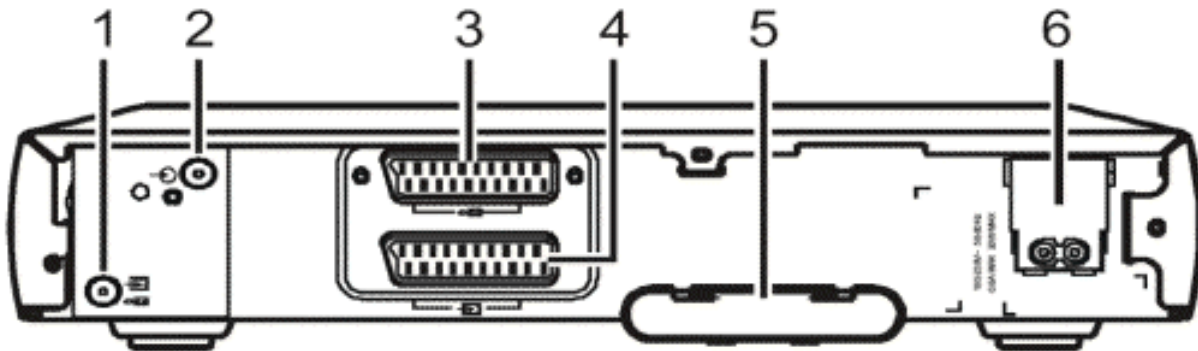


## Dekoder cyfrowy – instrukcja instalacji

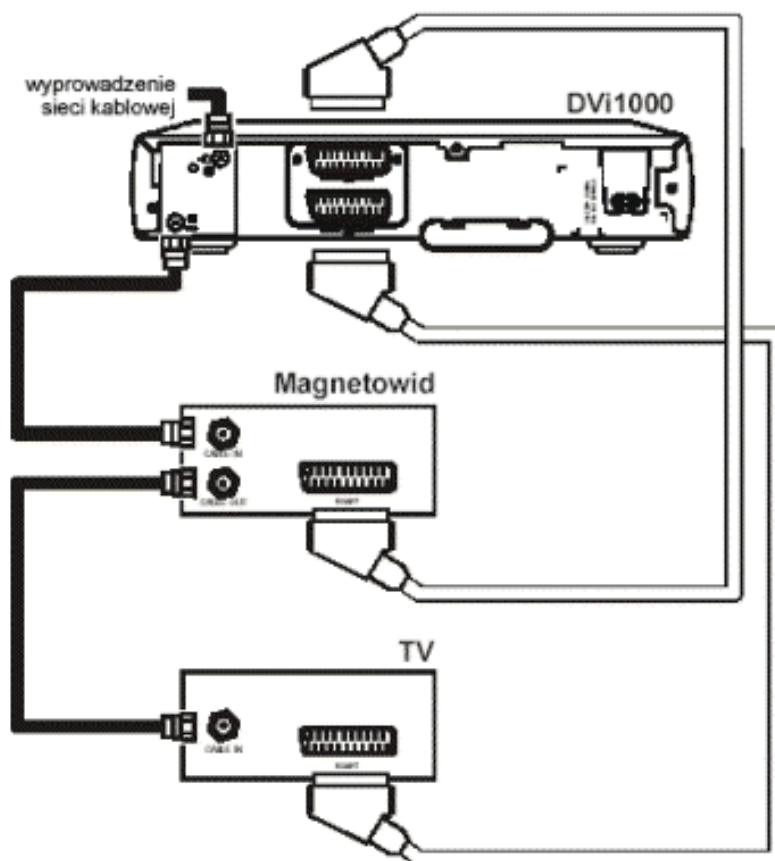
Poniżej przedstawiamy złącza dekodera oraz sposoby jego podłączenia do telewizora.



Rys.: Złącza dekodera DVi1000

Nazewnictwo:

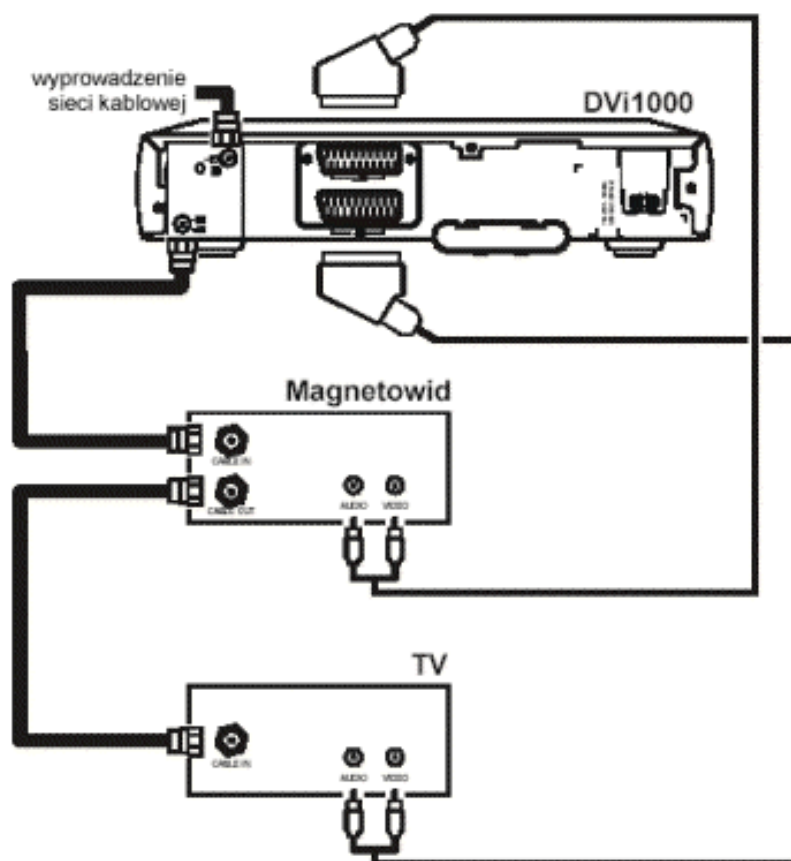
- **CONV OUT** - gniazdo koncentryczne służące jako wyjście do łączenia urządzenia DVi1000 z odbiornikiem TV lub magnetowidem,
- **CABLE IN** - gniazdo koncentryczne służące jako wejście dla sygnału przesyłanego przez ASTER,
- **VCR** - to złącze można połączyć z gniazdem wyjściowym SCART magnetowidu,
- **TV** - to złącze można połączyć z gniazdem wyjściowym SCART odbiornika TV,
- **RSI** - złącze dla obsługi serwisowej operatora sieci kablowej,
- Wyjście przewodu zasilającego - dwustykowe gniazdo służące do podłączenia przewodu zasilającego.



**Rys.: Podłączenie dekodera DVi1000 gdy telewizor i magnetowid wyposażone są w Eurozłącze.**

W przypadku gdy odbiornik DVi podłączony zostaje do magnetowidu i telewizora wyposażonego w Eurozłącze należy:

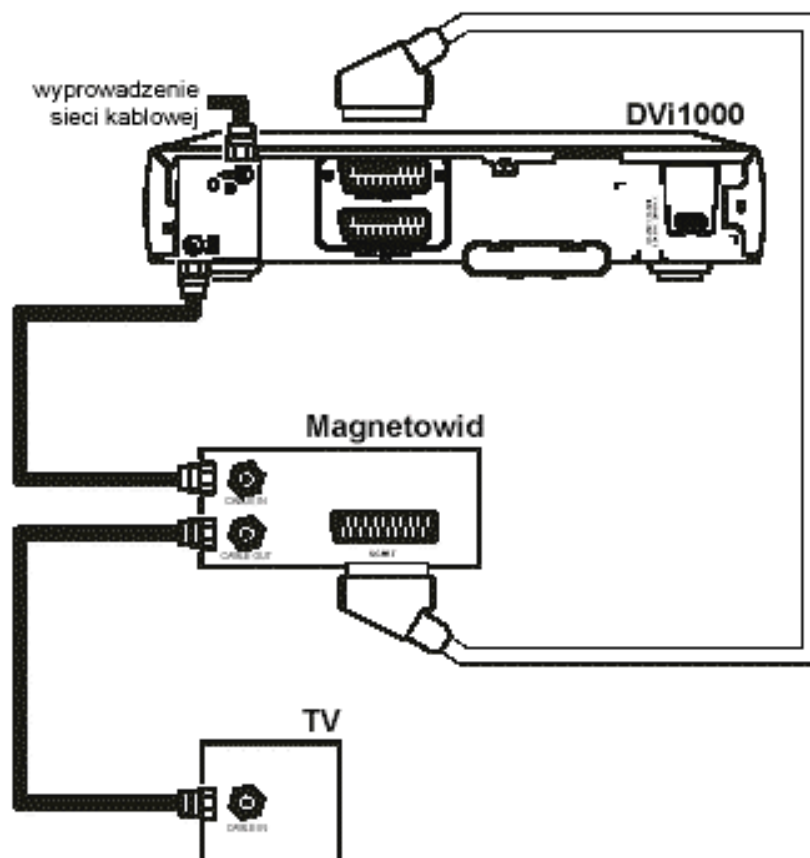
- kabel telewizji kablowej podłączyć do dekodera DVi 1000,
- za pomocą kabla koncentrycznego dekodery podłączyć do magnetowidu i analogicznie magnetowid do telewizora,
- zgodnie z oznaczeniem połączyć dekodery za pomocą kabli Eurocart z magnetowidem i telewizorem.



**Rys.: Podłączenie dekodera DVi1000 gdy telewizor i magnetowid wyposażone są w złącza RCA (Cinch).**

W przypadku gdy odbiornik DVi podłączony zostaje do magnetowidu i telewizora wyposażonego w złącze RCA (Cinch) należy:

- kabel telewizji kablowej podłączyć do dekodera DVi 1000,
- za pomocą kabla koncentrycznego dekodery podłączyć do magnetowidu i analogicznie magnetowid do telewizora,
- zgodnie z oznaczeniem połączyć dekodery za pomocą kabli Euroscart-Cinch z magnetowidem i telewizorem.



**Rys.: Podłączenie dekodera DVi1000 gdy telewizor nie posiada Eurozłącza lub złącza RCA (Cinch) .**

W przypadku gdy odbiornik DVi podłączony zostaje do telewizora nie wyposażonego w Eurozłącze lub złącze RCA (Cinch) należy:

- kabel telewizji kablowej podłączyć do dekodera DVi 1000,
- za pomocą kabla koncentrycznego dekodery podłączyć do magnetowidu,
- zgodnie z oznaczeniem połączyć dekodery za pomocą kabli Eurocart lub Eurocart-Cinch z magnetowidem, a następnie magnetowid z telewizorem za pomocą złącza koncentrycznego.